



LARGER CALIBERS HIGHER YIELD

 Zapolitiltic, Jalisco

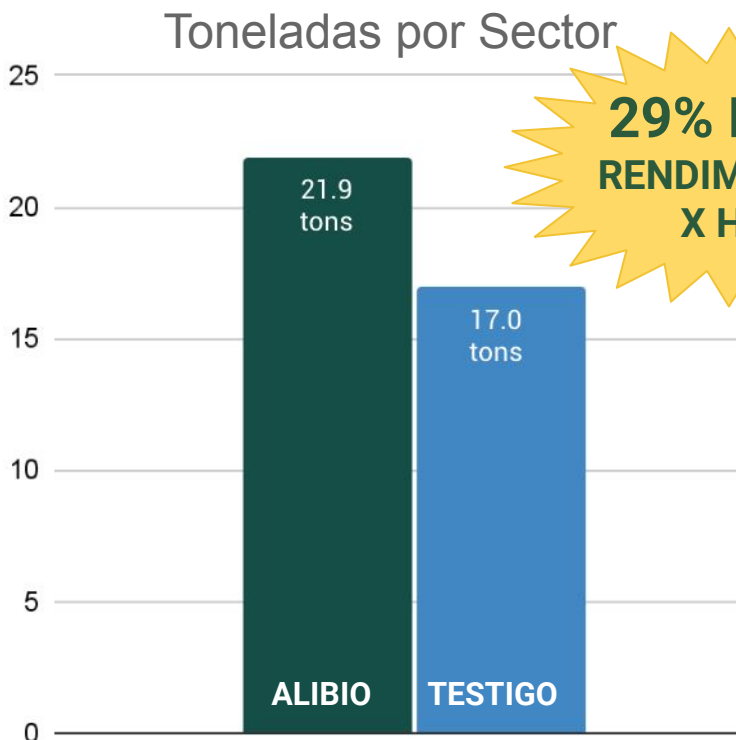
 Avocado

 Tratamiento Convencional **VS** Tratamiento AliBio

 26 semanas de tratamiento con sistemas microbianos AliBio



	Peso x Fruta (Calibre)	Frutas Promedio x Caja
ALIBIO	170.5 gr	123
TESTIGO	151 gr	133



29% MÁS RENDIMIENTO X Ha.

COSTO-BENEFICIO UTILIDAD:
\$ 88,586.00



LARGER CALIBERS HIGHER YIELD



Zapotiltic, Jalisco



Avocado



Conventional Treatment **VS** AliBio's Treatment



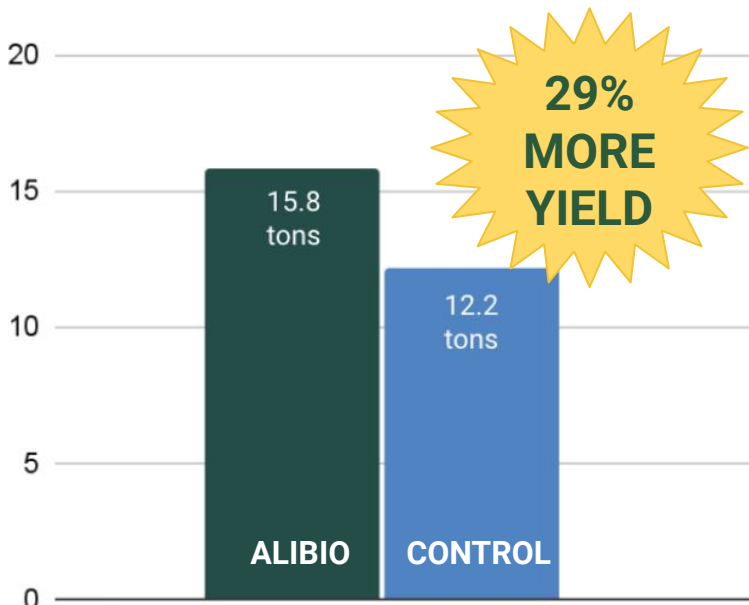
26 weeks with AliBio's microbial system treatment



	Average weight per fruit (Caliber)	Average fruits per box
ALIBIO	170.5 gr	123 units
CONTROL	151 gr	133 units

12.9% LARGER CALIBERS

Tons per hectare



COST-BENEFIT ANALYSIS

PRICE PER KG. **\$ 28.00 MXN**

x

EXTRA KG PER HECTARE **3,552**

=

EXTRA EARNINGS PER HECTARE

\$ 99,456.00 MXN


INVESTMENT IN ALIBIO'S TREATMENT

\$ 10,870.00 MXN

NEW EARNINGS:

\$ 88,586.00 MXN

MAYORES CALIBRES & AUMENTO DE PRODUCCIÓN

 Zapotiltic, Jalisco

 Aguacate

 Tratamiento Convencional **VS** Tratamiento AliBio

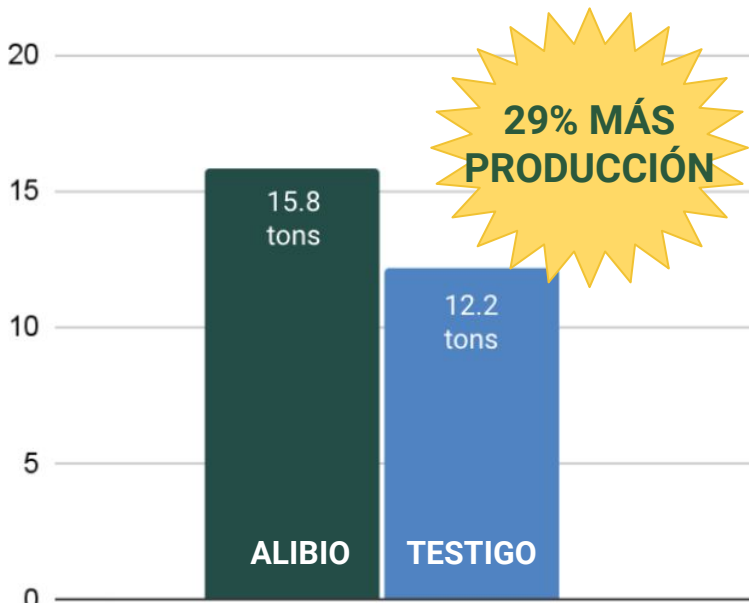
 26 semanas con protocolo de sistemas microbianos AliBio



	Peso promedio por fruto (calibre)	Promedio de frutos por caja
ALIBIO	170.5 gr	123 piezas
TESTIGO	151 gr	133 piezas

12.9% MAYOR CALIBRE

Tons por hectárea



ANÁLISIS COSTO-BENEFICIO

PRECIO POR KG. **\$ 28.00 MXN**

x

KG EXTRA POR HECTÁREA: **3,552**

=

GANANCIAS EXTRA POR HECTÁREA

\$ 99,456.00 MXN

INVERSIÓN EN TRATAMIENTO ALIBIO

\$ 10,870.00 MXN

NUEVAS GANANCIAS

\$ 88,586.00 MXN